



**CANAL REGIONAL DE TELEVISION
TEVEANDINA S.A.S.**

**ESTADOS FINANCIEROS COMPARATIVOS
MARZO 2024 - DICIEMBRE 2023**

**BAJO EL MARCO NORMATIVO RESOLUCION
414 DE 2014 DE LA CONTADURIA GENERAL DE
LA NACION.**



El Representante Legal y el Contador de CANAL REGIONAL DE TELEVISION TEVEANDINA S.A.S., en cumplimiento de lo establecido en el artículo 37 de la Ley 222 de 1995

CERTIFICAN QUE:

Se han verificado previamente las afirmaciones explícitas e implícitas contenidas en los estados financieros con corte a marzo de 2024, conforme al reglamento, y que las mismas se han tomado fielmente de los libros, referidas a:


- Existencia
- Integridad
- Derechos y Obligaciones
- Valuación
- Presentación y revelación


Los saldos fueron tomados fielmente de los libros de contabilidad.

La contabilidad se elaboró conforme al nuevo marco normativo bajo la resolución 414 de 2014.

La información revelada refleja razonablemente la situación financiera, económica, social y ambiental de Canal Regional de Televisión Teveandina S.A.S.

Dada en Bogotá, a los 31 días del mes de marzo de 2024.


Jhon Alejandro Linares Camberos.
Representante Legal


Lisbeth Yonne Moreno Ospina.
Contador
TP. 222617-T



Canal Regional de Televisión Teveandina SAS
Estado de Resultado Integral Individual
Por los períodos contables terminados en marzo de 2024 y diciembre de 2023

Expresado en miles de Pesos

	Nota	31 Marzo 2024	31 Diciembre 2023	VARIACION ABSOLUTA	VARIACION RELATIVA
Ingresos de actividades ordinarias	28	3,966,822	17,719,660	(13,752,839)	-78%
Costo de Ventas- Servicios de comunicaciones	30	2,249,319	16,051,448	(13,802,128)	-86%
Utilidad bruta		1,717,502	1,668,213	49,290	3%
Transferencias y Subvenciones recibidas	28.1	5,077,726	53,282,006	(48,204,281)	-90%
Proyecto de Regalías	28.1	-	-	-	-
Otras subvenciones	28.1	20,731	123,989	(103,258)	-83%
Ingresos Diversos	28	995	273,036	(272,042)	-100%
Otros ingresos		5,099,452	53,679,032	(48,579,580)	-91%
Costo transferencias y Subvenciones recibidas	30	640,874	28,835,252	(28,194,379)	-98%
Gasto atendido con ingresos por subvencion	29.1	222,804	916,377	(693,572)	-76%
Costo Regalías	30	-	-	-	-
Gastos de Ventas	29.1	158,388	994,138	(835,750)	-84%
Gastos de administración	29.1	600,847	3,860,924	(3,260,077)	-84%
Deterioro, depreciaciones, amortizaciones y provisiones	29.2	1,068,124	1,725,361	(657,237)	-38%
Otros gastos	29.7	447	36,298	(35,851)	-99%
Gastos operacionales		2,691,483	36,368,351	(33,676,868)	-93%
Resultados de actividades de la operación		4,125,471	18,978,894	(14,853,423)	-78%
Ingresos financieros	28	5,062	55,841	(50,779)	-91%
Gastos financieros	29.7	9	44	(35)	-79%
Costo Financiero Neto		5,053	55,796	(50,744)	-91%
Utilidad antes del metodo de participacion		4,130,524	19,034,690	(14,904,166)	-78%
Participación en las ganancias/perdidas (inversiones contabilizadas utilizando el método de la participación)	28-29.7	59,576,379	21,419,966	38,156,413	178%
Utilidad antes de Impuestos		63,706,903	40,454,656	23,252,246	57%
Impuesto a las Ganancias	35	-	0	(0)	-100%
Resultado del Período		63,706,903	40,454,656	23,252,246	57%
Otro Resultado Integral					
Ganancias o pérdidas por la aplicación del método de participación patrimonial de inversiones en asociadas		(15,058,616)	(6,492,605)	(8,566,012)	132%
Total Otro Resultado Integral		(15,058,616)	(6,492,605)		
Resultado Integral Total del Período		48,648,286	33,962,052		

FIRMA REPRESENTANTE LEGAL
NOMBRE: JHON ALEJANDRO LINARES CAMBEROS
C.C.80.764.647

FIRMA CONTADOR
NOMBRE: LISBETH IVONNE MORENO OSPINA
T.P. 222617-T

REVISOR FISCAL
NOMBRE: OSCAR DAVILA MARTINEZ MUÑOZ
T.P. 183473-T
Designado por NEXIA MONTES & ASOCIADOS SAS

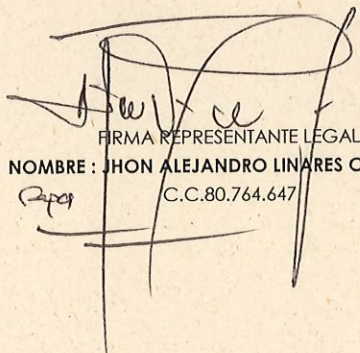



Canal Regional de Televisión Teveandina SAS
Estado de Situación Financiera Individual
Por los periodos contables terminados en marzo de 2024 y diciembre de 2023
Expresado en miles de Pesos

	Nota	31 Marzo 2024	31 Diciembre 2023	VARIACION ABSOLUTA	VARIACION RELATIVA
ACTIVOS					
Activos corrientes					
Efectivo y Equivalentes al efectivo	5	30,090,751	10,468,940	19,621,811	187%
Cuentas por Cobrar	7	5,595,735	7,165,420	(1,569,686)	-22%
Bienes y Servicios Pagados por Anticipado	16	-	130,595	(130,595)	-100%
Activos por Impuestos Corrientes	16	2,561,587	2,516,157	45,430	2%
Avances y anticipos entregados	8	28,576	-	28,576	100%
Recursos Entregados en Administracion		-	14,741,395	(14,741,395)	-100%
Total Activos Corrientes		38,276,648	35,022,507	3,254,141	9%
Activos no corrientes					
Inversiones de Administración de Liquidez	6.1	234	243	(9)	-4%
Inversiones en asociadas	6.2	175,820,000	101,185,004	74,634,995	74%
Propiedades, Planta y Equipo	10	28,749,660	29,560,518	(810,858)	-3%
Activos Intangibles	14	21,398,613	6,914,485	14,484,129	209%
Total Activos No Corrientes		225,968,507	137,660,250	88,308,257	64%
ACTIVOS TOTALES		264,245,155	172,682,757	91,562,398	53%
PASIVOS Y PATRIMONIO					
PASIVOS					
Pasivos corrientes					
Cuentas por pagar	21	9,001,813	16,864,700	(7,862,887)	-47%
Beneficios a los Empleados	22	187,133	120,922	66,211	55%
Recursos recibidos en Administracion	24	47,033	324,316	(277,283)	-85%
Ingresos recibidos por anticipado	24	39,900	1,498	38,401	2563%
Otros Pasivos Diferidos por Subvenciones	24	25,851,968	4,649,039	21,202,929	456%
Total Pasivos Corrientes		35,127,846	21,960,475	13,167,371	60%
Pasivos no corrientes					
Provisiones	23	798,242	1,098,242	(300,000)	-27%
Pasivos por impuestos diferidos	35.2	2,196,059	2,196,059	-	0%
Otros Pasivos Diferidos por Subvenciones	24	-	-	-	-
Total Pasivos no Corrientes		2,994,302	3,294,302	(300,000)	-9%
PASIVOS TOTALES		38,122,148	25,254,777	12,867,371	51%



	Nota	31 Marzo 2024	31 Diciembre 2023	VARIACION ABSOLUTA	VARIACION RELATIVA
PATRIMONIO					
Aportes Sociales	27	-	-	-	0%
Capital Suscrito y pagado	27	10,044,400	10,044,400	-	100%
Reservas	27	26,497,438	24,593,969	1,903,469	8%
Resultados de Ejercicios anteriores	27	149,327,379	110,846,683	38,480,695	35%
Resultados del Ejercicio	27	63,706,903	40,454,656	23,252,247	57%
Otro Resultado Integral	27	(23,453,111)	(38,511,728)	15,058,616	-39%
TOTAL PATRIMONIO		226,123,008	147,427,980	78,695,027	53%
PASIVOS Y PATRIMONIO TOTALES		264,245,155	172,682,757	91,562,398	53%
Cuentas de Orden Deudoras					
	26.1				
Activos contingentes		2,299,087	2,299,087	-	0%
Deudores fiscales		55,133,321	55,133,321	-	0%
Deudoras de Control		138,121,269	138,121,269	-	0%
Deudoras contra (C.R.)		(195,553,677)	(195,553,677)	-	0%
Cuentas de Orden Acreedoras					
	26.2				
Pasivos contingentes, contingentes		(650,000)	(950,000)	(300,000)	32%
Acreedores fiscales		(59,172,115)	(59,172,115)	-	0%
Acreedoras de Control		(135,552,234)	(135,552,234)	-	0%
Acreedoras contra (C.R.)		195,374,349	195,674,349	300,000	0%


 FIRMA REPRESENTANTE LEGAL
 NOMBRE: JHON ALEJANDRO LINARES CAMBEROS
 C.C.80.764.647


 FIRMA CONTADOR
 NOMBRE: LISBETH IVONNE MORENO OSPINA
 T.P. 222617-T


 REVISOR FISCAL
 NOMBRE: OSCAR DAVID MARTINEZ MUÑOZ
 T.P. 183473-T
 Designado por NEXIA MONTES & ASOCIADOS SAS